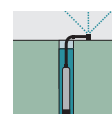


BP 4 DEEP WELL

Насос BP 4 Deep Well для скважин глубиной до 12 м в долговечном корпусе из нержавеющей стали, оснащенный выключателем.



№ для заказа 1.645-421.0

- Корпус насоса и резьбовой штуцер из нержавеющей стали
- Включает насос, коннекторы и обратный клапан
- Нижний защитный кожух

Технические характеристики

Штрих-код (EAN)		4039784873308
Макс. мощность двигателя	Вт	700
Макс. производительность	л/ч	< 4600
высота подачи	м	43
Давление	бар	макс. 4,3
Глубина погружения	м	макс. 12
Мин. диаметр скважины	мм	150
Температура подачи	°C	макс. 35
Соединительная резьба		G1
Длина кабеля	м	15
Напряжение	В	230
Частота	Гц	50
Масса (без принадлежностей)	кг	7,14
Масса (с упаковкой)	кг	11,452
Размеры (Д × Ш × В)	мм	105 × 105 × 710

Комплектация


Интегрированный обратный клапан	■
Корпус насоса и резьбовой штуцер из нержавеющей стали	■
Соединительный элемент для шлангов 3/4" и 1" с обратным клапаном и хомутом	■
Нижний защитный кожух	■
15 метров крепежного троса	■
Интегрированный предварительный фильтр	■
Возможность использования крепежного троса	■
Выключатель на конце сетевого кабеля	■

■ Входит в комплект поставки



Корпус насоса и резьбовой штуцер из нержавеющей стали

- Увеличивает срок службы и прочность при воздействии ударных нагрузок.



Включает насос, коннекторы и обратный клапан

- Быстрое подключение шлангов 3/4" и 1" к насосу




Нижний защитный кожух

- Надежная защита от грязи во время монтажа насоса и во время эксплуатации.

ПРИНАДЛЕЖНОСТИ ВР 4 DEEP WELL

1.645-421.0



		№ для заказа	Описание	
СОЕДИНИТЕЛИ				
Адаптер для насосов G1, для шлангов 3/4", 1"	1	6.997-359.0	Адаптер для насосов с обратным клапаном G1 внутренняя резьба, для подключения шлангов 3/4", 1"	<input checked="" type="checkbox"/>
Адаптер для насосов, G1	2	6.997-473.0	Пластиковый адаптер для насосов, диаметр G1	<input checked="" type="checkbox"/>
Соединительный комплект	3	6.997-358.0	Для присоединения водопроводных шлангов 1/2" (12,7 мм) к насосам с соединительной резьбой G1 (33,3 мм).	<input type="checkbox"/>
Комплект Premium для подключения шлангов 3/4, Коннектор быстросъемный, штуцер G1 BP	4	6.997-340.0	Комплект Premium для подключения шлангов 3/4 к насосу с напорной стороны: Коннектор быстросъемный, штуцер G1 BP. С большим внутренним сечением для лучшего пропускания воды.	<input type="checkbox"/>
Соединительный адаптер для насосов(осевой / радиальный), G1	5	2.997-120.0	Для присоединения насосов Kärcher с внутренней резьбой к водопроводным линиям и специально для присоединения принадлежностей других производителей и принадлежностей Kärcher до 2018 г. выпуска.	<input type="checkbox"/>
2-канальный адаптер для насосов с резьбой G1	6	6.997-474.0	2-канальный соединительный адаптер позволяет быстро и легко присоединить к насосу с внутренней резьбой две водопроводные линии.	<input type="checkbox"/>
ДРУГОЕ				
Блок защиты насосных станций водоснабжения от работы без воды	7	6.997-355.0	Блок защиты насосных станций водоснабжения от работы без воды – "в сухую", резьба G1". При отсутствии потока воды автоматически отключает насос.	<input type="checkbox"/>
Поплавковый выключатель	8	6.997-356.0	Поплавковый выключатель автоматически включает и выключает насос в зависимости от уровня воды. Со специальным соединительным кабелем (10 м). В комбинации с GP 60 / GP 70 Mobile Control пригоден только для отключения насоса.	<input type="checkbox"/>

Входит в комплект поставки
 Доступные аксессуары.
 Чистящее средство.